



**Vlaanderen**  
is onderwijs & vorming

**BELEIDSDOMEIN**  
ONDERWIJS & VORMING

# IRIS-CLBonline

Het online platform voor  
het leerlingenpaspoort





**Vlaanderen**  
is onderwijs & vorming

**BELEIDSDOMEIN**  
ONDERWIJS & VORMING

# Het leerlingenpaspoort



# Doel van het leerlingenpaspoort

- ▶ Samenwerking tussen school en CLB optimaliseren
- ▶ Ontsluiting van (delen van) het CLB-dossier naar samenwerkende partners
  - Scholen en ondersteuningsnetwerken
  - In de toekomst ook ouders en leerlingen



# Platform leerlingenpaspoort

## IRIS-CLBonline - platform

- ▶ Opzet om vertrouwelijke documenten op een veilige manier te delen tussen scholen en CLB's
- ▶ Beveiligde toegang door 2-factor-authenticatie (e-id, it's me,...) (ACM-toegangsbeheer)



# Inhoud leerlingenpaspoort

- ▶ Handelingsgericht advies voor ondersteuning vanuit het ondersteuningsmodel (“gemotiveerd verslag”)
- ▶ Verslag voor toegang tot buitengewoon onderwijs of tot een individueel aangepast curriculum in het gewoon onderwijs (“verslag”)





Vlaanderen  
is onderwijs & vorming

BELEIDSDOMEIN  
ONDERWIJS & VORMING

# IRIS-CLBonline

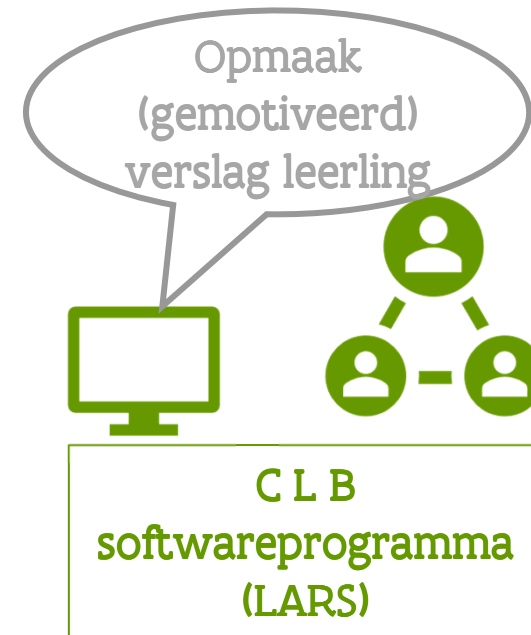


# IRIS-CLBonline - voorbereidende stappen

1. Registraties m.b.t. een leerling door school en CLB
2. Toekenning van gebruikersrechten aan personeelsleden

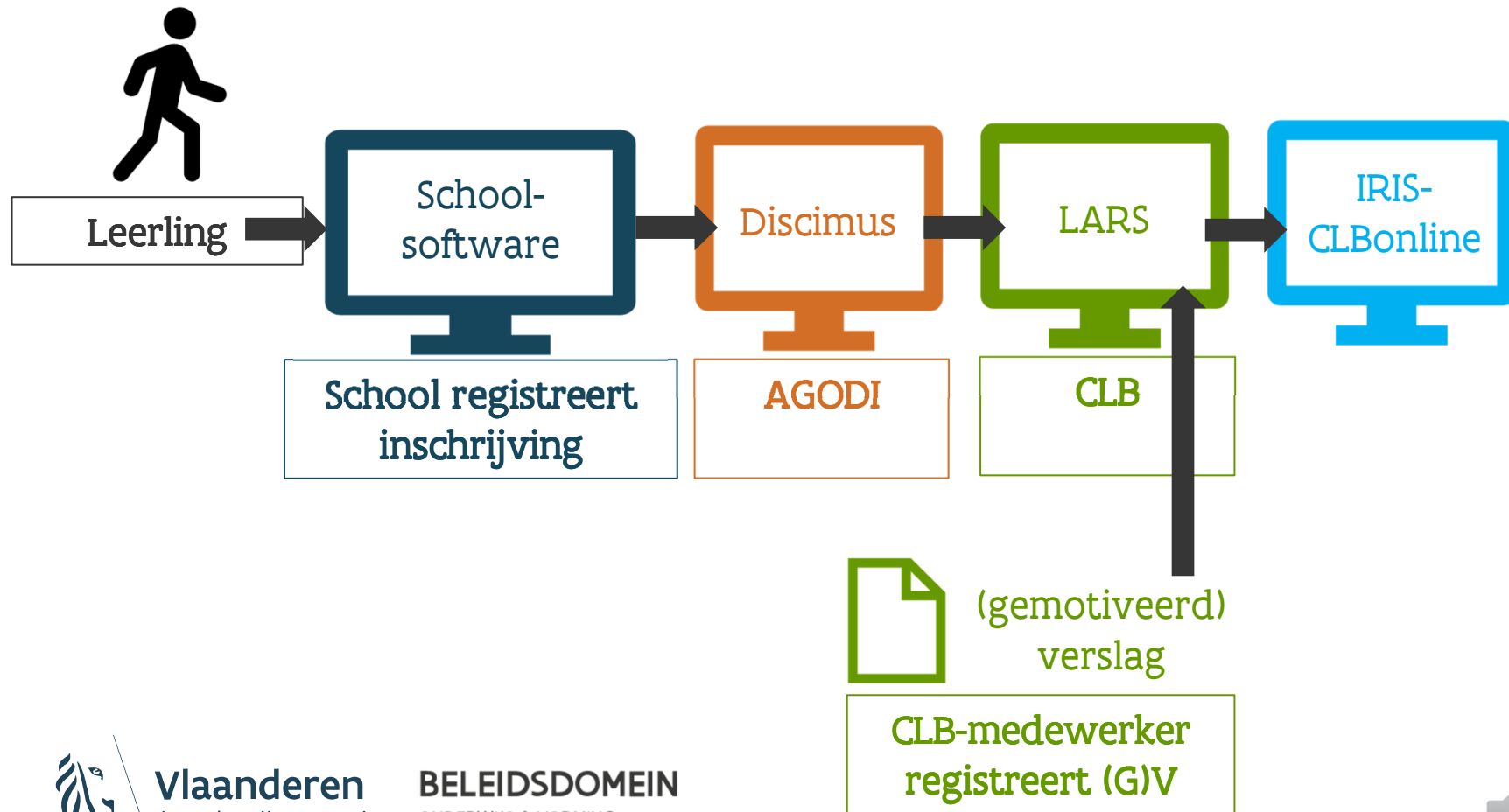


# 1. Registraties door school en CLB





# Gegevensdoorstroming



## 2. Toekenning gebruikersrechten

### ▶ Welk recht?

“IRIS-platform (leerlingenpaspoort)-gebruiker”

### ▶ Aan wie?

Aan de personeelsleden van de eigen school die instaan voor de begeleiding van de leerling en aan ondersteuners verbonden aan een school voor buitengewoon onderwijs

- Ondersteuners: rijksregisternummer nodig, rol moet toegekend worden per school waar ondersteuning wordt geboden
- Eens deze rol aan een personeelslid werd toegekend, verdwijnt die rol uit de keuzelijst. Om te controleren of iemand de rol heeft, kan je ‘gebruiker opzoeken’ of ‘gebruikers vergelijken’ kiezen.

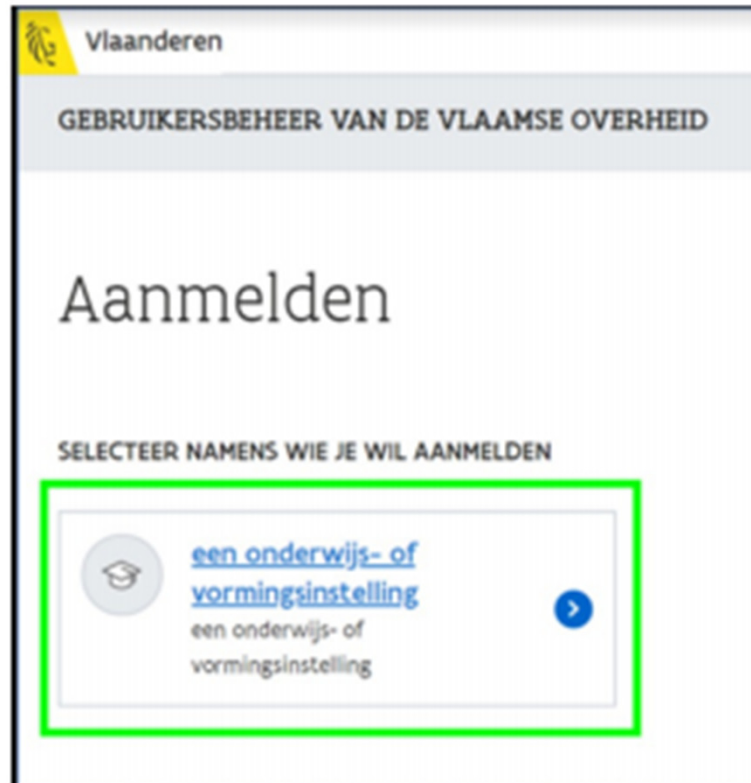
### ▶ Door wie?

De rol wordt toegekend door de “hoofd lokale beheerder”

- Dit is in de meeste gevallen de directeur van de school



## 2. Toekenning gebruikersrechten



### ► Hoe?

Via [Gebruikersbeheer Vlaanderen](#)

Bekijk de filmpjes: [Praktische info voor lokale beheerders](#)

- Hoe voeg ik een gebruiker toe?
- Hoe ken ik een recht toe?
- Gebruikers en hun rechten snel vergelijken en aanpassen

...

Lees ook de [handleiding Toekennen rol IRIS-gebruiker stap voor stap](#)



# IRIS-CLBonline – raadpleging platform

► Met de rol van “IRIS-gebruiker” kan je voor een leerling van de school het (gemotiveerd) verslag raadplegen

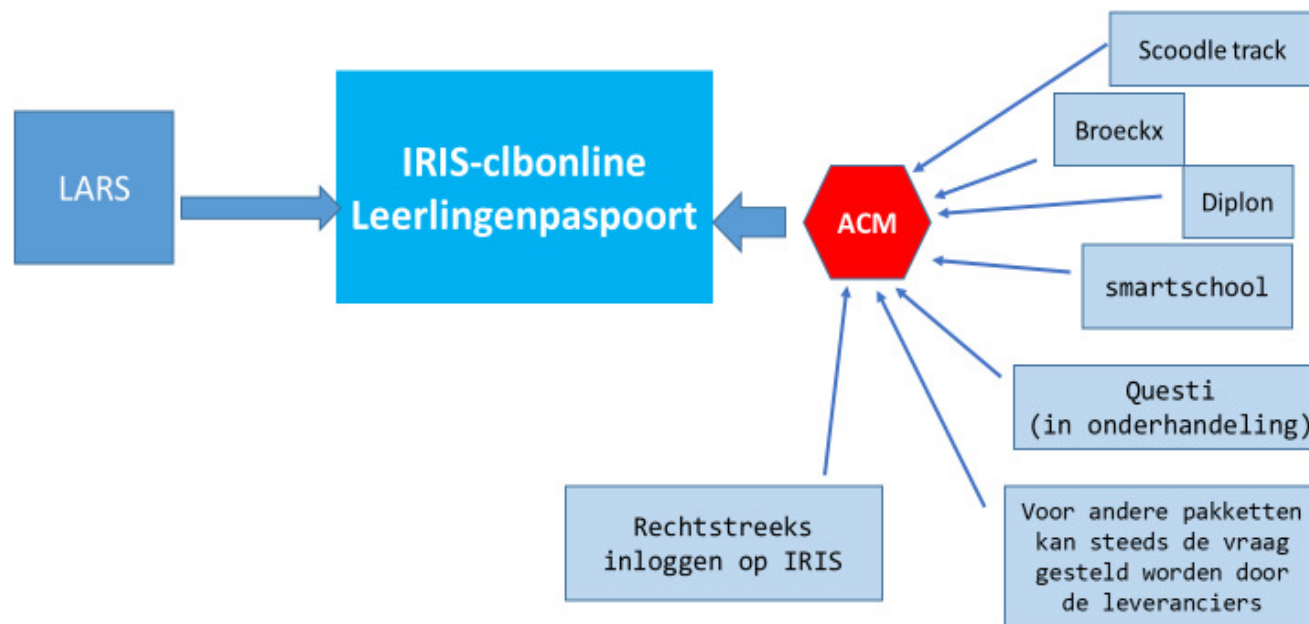
- Zowel voor scholen gewoon als buitengewoon onderwijs
- Enkel inzagerecht, geen download- of kopieerrecht
- Enkel voor die scholen waarvoor je de rol kreeg toegekend
- Zoekfunctie: er wordt steeds gezocht op één individuele leerling:
  - × Via naam en voornaam en/of geboortedatum
  - × Via stamboeknummer

► Aanmelden kan op 2 manieren: via het eigen schoolsoftwarepakket indien dit gekoppeld is of rechtstreeks via [IRIS-CLBonline \(Leerlingenpaspoort\)](#)



# IRIS-CLBonline – raadpleging platform

Informatiestroom



**Vlaanderen**  
is onderwijs & vorming

**BELEIDSDOMEIN**  
ONDERWIJS & VORMING



# Nuttige links

- ▶ Startpagina IRIS-CLBonline  
[IRIS-CLBonline \(Leerlingenpaspoort\)](#)
- ▶ Contactformulier bij vragen / bedenkingen:  
[IRIS-CLBonline \(Leerlingenpaspoort\)](#)
- ▶ Projectleider IRIS/LARS: [hildedeny@clb-lars.be](mailto:hildedeny@clb-lars.be)
- ▶ Startpagina Gebruikersbeheer Vlaanderen:  
<https://gebruikersbeheer.vlaanderen.be>
- ▶ Ondersteuning bij het toegangs- en gebruikersbeheer:  
Contacteer de helpdesk:  
Bel, [mail](#) of [chat](#) gratis met 1700.  
1700 is elke werkdag telefonisch bereikbaar van 9 tot 19 uur

