



KlasCement

Studiedag CLIL

6 maart 2023

Nina Roland

moderator voor Frans, organisatieondersteuning workshops en webinars



vandaag

- Wie zijn wij?
- Je profiel en instellingen
- Gericht zoeken voor jouw vakgebied binnen CLIL
- Favorieten en favorietenmappen
- Vragen




Zoek in 78762 leermiddelen gedeeld door 281153 leden

Geef je zoekterm in

Zoek

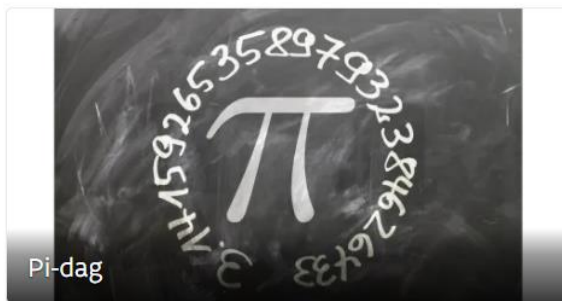
Mijn zoekacties en gevolgd leden

Inspiratie en lesmateriaal



EHBO in je klas

secundair buitengewoon secundair volwassenen



Pi-dag

secundair



Jeugdboekenmaand 2023

lager secundair buitengewoon secundair

» BEKIJK MEER

Wijzig nieuwinstellingen

Aanbevelingen op maat



leermiddelen

netwerk





Kracht

van het netwerk

Je profiel

Je profiel bepaalt de personalisatie van Klascement:

- Filters
- Nieuwsbrieven
- Leermiddelsuggesties
- Netwerk



Controleer je profiel

Controleer je gegevens en pas aan:

- Onderwijsniveau(s)
- Vak(ken)
- Je school / scholen



Naar KlasCement - profiel

Je instellingen

Met de optimale instellingen haal je het beste uit KlasCement

- ❖ Abonneer op de nieuwsbrief
- ❖ Ontvang meldingen eens per dag (of per week)
- ❖ Controleer je privacy-instellingen



[Naar KlasCement - instellingen](#)



<https://pixabay.com/nl/photos/deuren-keuzes-kiezen-open-1767563/>

Nauwkeurig zoeken op KlasCement

Je instellingen

Met de optimale instellingen haal je het beste uit KlasCement

- ❖ Abonneer op de nieuwsbrief
- ❖ Ontvang meldingen eens per dag (of per week)
- ❖ Controleer je privacy-instellingen



Naar KlasCement - instellingen

Op zoek naar aanvullend lesmateriaal?

- ❖ Geen handboek voor jouw vak?
- ❖ Differentiatiemateriaal nodig?



Naar KlasCement - instellingen

Deelsite: De lat hoog voor talen

Voorgefilterd lesmateriaal voor CLIL



Deelsites

Hieronder vind je een overzicht van alle projecten van KlasCement en partners.

Klik op een pictogram om het project te bekijken.

Deelsites voor elke interesse



De lat hoog voor talen

De lat hoog voor talen bevat leermiddelen voor taalvakken en CLIL (zaakvakken in een vreemde taal). Het is mogelijk om op taalvaardigheid te zoeken.

Vind inspiratie, lesideeën en concreet lesmateriaal

Geef je zoekterm in

Zoek

Mijn zoekacties en gevolgde leden

De lat hoog voor talen



NT2

Nederlands voor anderstaligen: secundair
volwassenenonderwijs



Taal in basiseducatie

taalaanbod Centra voor Basiseducatie (NT2, alfa NT2, NT1),
opstap Frans en Engels)




Onthaalklassen

anderstalige nieuwkomers (basisonderwijs) en OKAN
(secundair onderwijs)



Moderne vreemde talen

Frans, Engels, Duits, Spaans, Italiaans



CLIL

Content and Language Integrated Learning (Frans, Engels en
Duits)



Meertaligheid & immersie

meer dan één taal begrijpen en produceren

Of via: delathoogvoortalen.be

Geef je zoekterm in

Zoek

Rubrieken ⓘ

algemeen (2281)

Klik op **Leermiddelen**

Resultaten zijn
gepersonaliseerd voor jouw
vakken en doelgroep.

(profiel juist instellen!)

Tip: Alle leermiddelen
zien?

Klik op **Datum**.


Leermiddelen (24941)

Maak je eigen filippinepuzzel

Maak hier je eigen filippine. Maak de puzzel persoonlijk met jouw eigen vraag om er een leuke en mooie puzzel van te maken.

 Website  03-03-2023  ☆☆☆☆☆ ● Nieuw




Leen Bruijneel 
Leerkracht

Studiedag (ver)taaltechnologie

Kunnen computers gedichten schrijven? Kunnen computers boekbesprekingen? ChatGPT voor iedereen toegankelijk zijn? En hoe gaan we daar in ons onderwerpenplatform en de Universiteit Antwerpen willen een ...

 18-03-2023

 Nascholing of activiteit  02-03-2023  ☆☆☆☆☆ ● Nieuw

Geef je zoekterm in

Zoek

Mijn zoekacties en gevolgde leden

Onderwijsniveau

- Niet niveaugebonden (2813)
- Kleuter (6724)
 - 3 jaar of jonger (5225)
 - 4 jaar (5854)
 - 5 jaar (6561)
- Lager (42168)
 - 1e leerjaar (16868)
 - 2e leerjaar (17750)
 - 3e leerjaar (21496)
 - 4e leerjaar (21405)
 - 5e leerjaar (24495)
 - 6e leerjaar (23696)
- Secundair, buso OV4 (33251)
 - Secundair 1e graad (20064)
 - A-stroom (17776)
 - B-stroom (16381)
 - Secundair 2e graad (21141)
 - Aso (16357)
 - Bso (16084)
 - Kso (13422)
 - Tso (16488)

Leermiddelen

Weergave: |

Sorteer: Datum

Sorteer



Gepersonaliseerd

Recente en goed beoordeelde leermiddelen voor jouw vakken en niveaus eerst.

[Wijzig mijn profiel](#)

Datum

Recent toegevoegde leermiddelen eerst.

Score

Best beoordeelde leermiddelen eerst.



Ook nu zijn de resultaten gepersonaliseerd voor jouw vakken en doelgroep.

Je kan verder filteren in de linkerbalk.

CLIL-taal

- CLIL Algemeen (16)
- CLIL Duits (51)
- CLIL Engels (325)
- CLIL Frans (78)

Onderwijsniveau

- Niet niveaugebonden (6)
- Lager (116) ^
- 5e leerjaar (114)
- 6e leerjaar (114)
- Secundair, buso OV4 (398) ^
- Secundair 1e graad (225) ^
- A-stroom (222)
- B-stroom (185)
- Secundair 2e graad (268) ^
- Aso (258)
- Bso (194)
- Kso (223)
- Tso (244)
- Secundair 3e graad (336) ^
- Aso (322)
- Bso (238)
- Kso (273)
- Tso (308)

^ Bekijk ook 5 resultaten in niveau... uit je profiel

Focus : CLIL (424)

Weergave: ☰ | 📄

Content and Language Integrated Learning (CLIL) is een vorm van meertalig onderwijs: onderwijs in een niet-taal Nederlands.

Die 'andere taal' is in Vlaanderen het Frans, Engels of Duits. Een leerkracht economie geeft zijn vak bijvoorbeeld Duits geeft esthetica in die taal. Je school mag ook onderdelen van een of meerdere vakken aanbieden via CLIL.

Belangrijk is het competentie-ontwikkelen perspectief: door te leren in een andere taal – de doeltaal – ontwikkel de doeltaal én in het vak, naast de kennis over die taal (die ze veeleer in de reguliere taalvakken verwerven).

Een CLIL-traject doet dus geen afbreuk aan de doelstellingen van het niet-taalvak. Er zijn niet minder, noch andere (Bron: <https://onderwijs.vlaanderen.be/nl/clil-content-and-language-integrated-learning>)

Op deze pagina vind je het volledige aanbod CLIL-leermiddelen. Selecteer eerst de gewenste taal. Daarna kan je je verfijnen door de filters te gebruiken (soort leermiddel, onderwijsniveau, vak ...).

CLIL-studiedag

Op 6 maart vindt opnieuw de Vlaamse CLIL-studiedag plaats, terug in levende lijve. Ook dit jaar tekenen het Departement Onderwijs, de pedagogische begeleidingsdiensten en CLIL-experts voor een stevig programma voor wie de praktijk van Content and ...

📅 06-03-2023

📅 Nascholing of activiteit 🗓️ 09-02-2023 ☆☆☆☆☆



Departement Onderwijs en Vorming
Organisatie



Kies je weergave

Leermiddelen (246)

Sorteer: Relevantie | Datum | Score



Jan van Eyck : Tekstbegeleiding jeugdboek



Black : Boekbespreking



Niets om het lijf : Lesidee



Vuurmeisje : Boekbespreking



Leesdagboek : Promoot genietend lezen



Één is altijd gelijk aan één : Opdrachten bij het boek



Sjabloon Instagram voor boekbespreking















The hate you give : Boekbespreking



C'est qui? : Vragenblad

Je kan op heel wat zaken filteren.

Soort leermiddel 

-  Downloadbaar lesmateriaal (469)
-  Interactieve oefening (82)
-  Artikel (97)
-  Website (234)
-  App of software (61)
-  Video (166)
-  Beeld (9)
-  Audio (3)
-  Aankondiging (28)
-  Nascholing of activiteit (127)
-  Fysiek materiaal (22)



Downloadbaar lesmateriaal: Invulbladen, presentaties, syllabi, voorbereidingen ...



Websites: (Eigen) sites met een educatief doel



Apps, hard- en software: Software die educatief kan worden gebruikt.

Ook apps voor tablets horen in deze categorie thuis.








Artikels: Praktijkvoorbeelden, tips, recensies, blogposts



Fysiek materiaal: Ontleenbaar materiaal voor educatief gebruik (ontdekkoffer, spel, dvd ...)















Aankondiging: Aankondigingen omtrent subsidies, vacatures, wedstrijden ...


-  **Nascholingen en activiteiten:** Activiteiten, nascholingen ... voor leraren en/of leerlingen
-  **Beeld:** Foto's, afbeeldingen, pictogrammen, wandplaten
-  **Video:** Zelfgemaakte of ingesloten videofragmenten
-  **Audio:** Audiofragmenten: muziek, verhalen, gesproken teksten
-  **i-Oefeningen:** Online oefeningen (Hot Potatoes, JClic, Xerte, educaplay ...)
Na toevoeging aan KlasCement zijn ze zonder aanmelding beschikbaar op oefen.be








Naast het soort leermiddel, kan je ook geavanceerder gaan zoeken.


Categorie 


Aankondiging 
App of software 
Artikel 
Audio 
Beeld 
Downloadbaar lesmateriaal 
Fysiek materiaal 
Nascholing of activiteit 
Interactieve oefening 
Video 
Website 


Gedeeld door 


 Leraar (684)
 Organisatie (543)
 Student (28)
 Ander (43)


Handboek / Methode 


Sleutelcompetentie 


Categorie 


Geschikt voor 

Datum 

Licentie 

Kosten 

Zoek in 

Taal van het leermiddel 



"wiskunde"

CLIL Frans x

CLIL-taal

- CLIL Algemeen (2)
- CLIL Duits (10)
- CLIL Engels (62)
- CLIL Frans (14)

Onderwijsniveau

- Lager (3)
 - 5e leerjaar (3)
 - 6e leerjaar (3)
- Secundair, buso OV4 (14)
 - Secundair 1e graad (11)
 - A-stroom (11)
 - B-stroom (11)
 - Secundair 2e graad (13)
 - Aso (12)
 - Bso (13)
 - Kso (12)
 - Tso (13)
 - Secundair 3e graad (13)
 - Aso (13)
 - Bso (12)
 - Kso (12)
 - Tso (13)

Focus : CLIL (14)

Weergave: | Sorteer: Gepersonaliseerd

Content and Language Integrated Learning (CLIL) is een vorm van meertalig onderwijs: onderwijs in een niet-taalvak in een andere taal dan het Nederlands.

Die 'andere taal' is in Vlaanderen het Frans, Engels of Duits. Een leerkracht economie geeft zijn vak bijvoorbeeld in het Frans, of een leerkracht Duits geeft esthetica in die taal. Je school mag ook onderdelen van een of meerdere vakken aanbieden via CLIL.

Belangrijk is het competentie-ontwikkelen perspectief: door te leren in een andere taal – de doeltaal – ontwikkelen leerlingen competenties in de doeltaal én in het vak, naast de kennis over die taal (die ze veeleer in de reguliere taalvakken verwerven).

Een CLIL-traject doet dus geen afbreuk aan de doelstellingen van het niet-taalvak. Er zijn niet minder, noch andere onderwijsdoelstellingen. (Bron: <https://onderwijs.vlaanderen.be/nl/clil-content-and-language-integrated-learning>)

Op deze pagina vind je het volledige aanbod CLIL-leermiddelen. Selecteer eerst de gewenste taal. Daarna kan je je zoekopdracht verder verfijnen door de filters te gebruiken (soort leermiddel, onderwijsniveau, vak ...).

Kernsplijting, halveringstijd en stralingsbescherming: Lespakketten

In samenwerking met de Britse Society for Radiological Protection werden verschillende lessonpakketten vertaald naar het Nederlands en Frans. (naast de Engelse versie) Deze interactieve lesactiviteiten zijn gericht naar STEM-richtingen en handelen ...



Downloadbaar lesmateriaal 22-09-2022 ☆☆☆☆☆

SCK CEN Academy for Nuclear Science and Technology
Organisatie




"wiskunde"

Zoek

Bewaar zoekactie

CLIL Frans x

Wis alles



Als je dit aanvinkt, krijg je een melding wanneer er nieuw lesmateriaal is voor deze zoekopdracht.

Kiascement

Home Leermiddelen Netwerk Deel sites Beheer

aardrijkskunde Zoek

Engels x Wis alles

De zoekactie is opgeslagen.

Onderwijsniveau **Leermiddelen** (258)

- Niet niveaugebonden (2)
- Lager (108)
 - 5e leerjaar (105)
 - 6e leerjaar (108)
- Secundair, buso OV4 (254)
 - Secundair 1e graad (164)
 - A-stroom (164)

Sporcle: Aardrijkskunde quizen

Deze Engelstalige site bevat veel aardrijkskundige quizen. De vraagspelen zijn gecategoriseerd in de volgende categorieën:

- land,
- oriëntatiepunt,

Mijn zoekacties en gevolgde leden

- Leermiddelen van Carine Geraets
- Leermiddelen van Aurélie Bourda
- Leermiddelen van Els Frons
- Leesvaardigheid Frans
- Luistervaardigheid Frans
- Leermiddelen van Elyne Jadot
- Leermiddelen van Casper Van Eynde
- Schrijven
- Leermiddelensites
- Geschiedenis CLIL Engels
- aardrijkskunde CLIL Engels

Beheer zoekacties

- Gebruik snel opgeslagen zoekacties.
- Beheer je zoekacties:
 - Pas de naam aan;
 - Schakel meldingen in/uit;
 - Verwijder zoekacties.



Mijn zoekacties en gevolgde leden

Sorteer, bewerk, bekijk of verwijder hier je bewaarde zoekacties.

 Leermiddelen van Carine Geraets			
 Leermiddelen van Aurélie Bourda			
 Leermiddelen van Els Frons			
 Leesvaardigheid Frans			
 Luistervaardigheid Frans			
 Leermiddelen van Elyne Jadot			
 Leermiddelen van Casper Van Eynde			
 Schrijven			
 Leermiddelensites			
 Geschiedenis CLIL Engels			
 aardrijkskunde CLIL Engels			

Zoek breed

Weinig filters

Verfijn

Voeg filters toe
bij te veel resultaten

Sorteer
op datum/score

Zoek op:

- Niet niveaugebonden
- Niet vakgebonden





Detailpagina van een leermiddel op KlasCement

De detailpagina bestaat uit:

1. Omschrijving
2. Downloadlink
3. Ontdek ook!
4. Metadata
5. Scores en reacties



Sporcle: Aardrijkskunde quizen

Maak favoriet

Deze Engelstalige site bevat veel aardrijkskundige quizen. De vraagspelen zijn onderverdeeld in verschillende categorieën:

<https://www.sporcle.com/>

- land.
- oriëntatiepunt.
- stad.
- staat.
- populatie.
- vlag.
- topografie.
- grenzen.

Bezoek website

Er gebeurde geen screening inzake informatieveiligheid.

Dit is geen bekrachtiging of impliciete goedkeuring van de inhoud van de externe website.

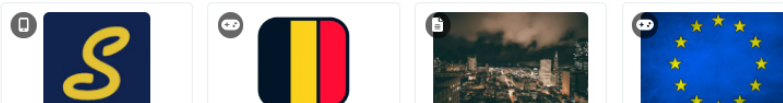


Ophélie Labeuu
Leerkracht

VOLG LEERMIDDELEN

[Meld probleem met profiel](#)

Ontdek ook



Niveau en vak

aso	alle
kso	alle
tso	alle

→ vak: aardrijkskunde

Sleutelcompetentie

Wiskunde – wetenschappen – technologie – STEM

Info

Soort	Website
Publicatie	07-02-2023
Nummer	170205

Wijzig leermiddel

Feedback

Score	Nog geen score
Favoriet	2
Reacties	0
Bezoekers	189 (27)
Gebruikt	17
Dagen online	26

Deel

Meld probleem

Toon alle gegevens

KlasCement

Home Leermiddelen Netwerk Deel sites Beheer

Nina Voeg toe

← Vorig leermiddel Terug naar zoekresultaten Volgend leermiddel (255) →

Sporcle: Aardrijkskunde quizzen Maak favoriet

Deze Engelstalige site bevat veel aardrijkskundige quizzen. De vraagspelen zijn onderverdeeld in verschillende categorieën:

- land,
- oriëntatiepunt,
- stad,
- staat,
- populatie,
- vlag,
- topografie,
- grenzen.

[sporcle](https://www.sporcle.com/)

Bezoek website

Er gebeurde geen screening inzake informatieveiligheid.

Dit is geen bekrachtiging of impliciete goedkeuring van de inhoud van de externe website.

Ophélie Labeuu Meld probleem met profiel
 Leerkracht
 VOLG LEERMIDDELEN

Niveau en vak

aso	alle
kso	alle
tso	alle
vak: aardrijkskunde	

Sleutelcompetentie

Wiskunde – wetenschappen – technologie – STEM

Info

Soort	Website
Publicatie	07-02-2020
Nummer	170205

Wijzig leermiddel

Feedback

Score	Nog geen score
Favoriet	2
Reacties	0
Bezoekers	189 (27)

Nummer: Voor elk LM uniek. Zo kan je het leermiddel snel terugvinden op KC (\$nummer in de zoekopdracht typen)

Deel met collega's

Meld probleem:

Wanneer een link niet meer werkt of je een foutje in het leermiddel vindt. Lies helpt je dan graag verder.



Ook op je smartphone werkt
KlasCement!

Je kan leermiddelen opzoeken en
bekijken, zoekacties bewaren en
favorieten maken, reacties
plaatsen ...



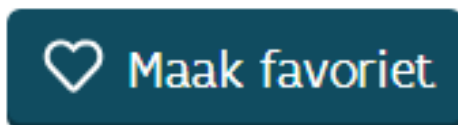


<https://pixabay.com/nl/photos/schrijftafel-computer-mnp-draagbaar-369950/>

Favorieten opslaan en mappen maken op KlasCement

Favorieten maken

Jouw beste leermiddelen altijd en overal bij de hand.
Zoek een leermiddel dat interessant lijkt.



Knop staat naast de titel
van het LM



← Vorig leermiddel (2)

Sporcle: Aardrijkskunde quizen

Deze Engelstalige site bevat veel aardrijkskundige quizen onderverdeeld in verschillende categorieën:

- land,
- oriëntatiepunt,
- stad,
- staat,
- populatie,
- vlag,
- topografie,
- grenzen.

Bezoek website

Favoriet leermiddel

Mijn KlasCement

Verwijderen uit favoriete leermiddelen

Chansons

Frans

Interessante sites

Jour du prof

Maak een nieuwe favorietenmap:

Aardrijkskunde CLIL Engels

Wie kan de nieuwe map bekijken?

- Alleen ik
- Personen met de link
- Iedereen

Voeg toe

Sluiten

Bezoekers	189 (27)
Gebruikt	17
Dagen online	26



Favorieten terugvinden

The screenshot shows the KlasCement website interface. The top navigation bar includes the logo 'KlasCement' and several menu items: Home, Leermiddelen, Netwerk, Deelsites, and Beheer. In the top right corner, a user profile for 'Nina' is visible, circled in orange. A dropdown menu is open, listing various options: Profiel, KlasCement, Instellingen, Punten (17313), Favorieten (highlighted in grey), Berichten, Tips en trucs, Beheer inschakelen, and Meld af. The main content area displays a Sporcle quiz titled 'Aardrijkskunde quizzen' with a 'Wijzig favoriet' button. The Sporcle logo and URL 'https://www.sporcle.com/' are also visible.

KlasCement

Home Leermiddelen Netwerk Deelsites Beheer

Nina

← Vorig leermiddel (2) Terug naar zoekresultaten

Sporcle: Aardrijkskunde quizzen

Wijzig favoriet

Deze Engelstalige site bevat veel aardrijkskundige quizzen. De vraagspelen zijn onderverdeeld in verschillende categorieën:

- land,
- oriëntatiepunt,
- stad,
- staat,
- populatie,
- vlag,
- topografie,
- grenzen.

sporcle
https://www.sporcle.com/

Profiel
KlasCement
Instellingen
Punten (17313)
Favorieten
Berichten
Tips en trucs
Beheer inschakelen
Meld af



Favorieten ordenen

In je overzicht zie je:

- de 3 LM die je als laatste favoriet maakte;
- de 3 mappen die je als laatste aanmaakte.

The screenshot shows the KlasCement dashboard interface. At the top, there is a navigation bar with the logo 'KlasCement' and several menu items: Home, Leermiddelen, Netwerk, Deelsites, and Beheer. On the right side of the navigation bar, there is a user profile for 'Nina' and a 'Voeg toe' button. Below the navigation bar, there are four tabs: 'Overzicht', 'Favorieten', 'Mappen', and 'Volgend'. The 'Favorieten' tab is currently selected. The main content area is divided into two sections: 'Recente favorieten (67)' and 'Recente mappen (12)'. The 'Recente favorieten' section contains three items: a 'Website' titled 'Sporcle: Aardrijkskunde quizen', an 'Interactieve oefening' titled 'Le passé composé: Interactieve les - Éventail-junior En action 6', and a 'Video' titled 'De grafische partituur: Lesidee rond de Tritsch-Tratsch-Polka'. The 'Recente mappen' section contains three items: a map titled 'Passé Composé', a map titled 'Noël et le Nouvel An' with a description 'Leermiddelen voor Frans rond het thema Kerstmis en Nieuwjaar.', and a map titled 'Jour du prof' with a description 'Verzameling websites met inspirerend materiaal of lesideeën voor ...'. A 'Bekijk alle' link is visible between the two sections.

Favorietenmappen opmaken en ze delen met collega's

KlasCement Home Leermiddelen Netwerk Deelsites Beheer Nina Voeg toe

Aardrijkskunde CLIL

Er is nog geen omschrijving.

Nina Roland
Leerkracht

Vul de omschrijving aan, zodat collega's weten wat ze er kunnen vinden.

Geef je map een herkenbare afbeelding

Trefwoord

Favorieten (1)

Onderwijsniveau

- Secundair, buso OV4 (1)
- Secundair 2e graad (1)
 - Aso (1)
 - Kso (1)
 - Tso (1)
- Secundair 3e graad (1)
 - Aso (1)
 - Kso (1)
 - Tso (1)

Vak

Sporcle: Aardrijkskunde quizen

Deze Engelstalige site bevat veel aardrijkskundige quizen. De vraagspelen zijn onderverdeeld in verschillende categorieën:

- land,
- oriëntatiepunt,
- stad,
- staat,
- populatie,
- vlag,
- topografie,
- grenzen.

Website 07-02-2023 ☆☆☆☆☆ ✓ Bekeken

Publiek zichtbaar

Favorietenmappen opmaken en ze delen met collega's

The screenshot shows the OneDrive interface for a folder named "Aardrijkskunde CLIL". The top bar includes a search box with the folder name and edit/delete icons. Below is a rich text editor with a toolbar containing icons for bold, italic, underline, list, link, unlink, insert, and share. The main content area is empty. On the right, there are social media sharing buttons for Facebook, Pinterest, Twitter, LinkedIn, and Messenger. Below these is a visibility dropdown menu currently set to "Publiek zichtbaar".

Publiceren in naam van

- Nina Roland
- KlasCement

Bewaar Annuleer

Nina Roland
Leerkracht

Publiek zichtbaar

- Publiek zichtbaar
- Zichtbaar via de link
- Alleen zichtbaar voor mij

Deel je map met collega's
of deel ze op FB

Bepaal wie jouw
favorietenmap kan zien.



Favorietenmappen kopiëren en volgen

- ❖ **Kopiëren:** deze map wordt overgenomen in jouw favorietenmappen. Je kan zelf favorieten verwijderen en toevoegen. Ook de omschrijving en afbeelding kan je aanpassen.
- ❖ **Volgen:** wanneer de maker van de map een LM toevoegt, krijg je hiervan een melding. Dan kan je indien je wil, dit LM ook aan jouw favorieten en/of map toevoegen. Je kan ook een maker volgen.

Een maker volgen

KlasCement

- Home
- Leermiddelen
- Netwerk
- Deelsites
- Beheer

Nina

Voeg toe

← Vorig leermiddel (1)


Terug naar zoekresultaten

Volgend leermiddel (2) →

Angèle: ICT-opdracht

Wijzig favoriet

Zoekopdracht rond zangeres Angèle (Van Laeken), waarbij C.E., C.O., E.E. en culture aan bod komen). ICT-taak waarbij de leerlingen de biografie van Angèle consulteren, liedjes beluisteren, mening formuleren ...



Flickr

Bekijk TIC_Angèle Van Laeken
docx • 2.2 MiB

Elyne Jadot
Leerkracht

VOLG LEERMIDDELEN



Meld probleem met profiel

Niveau en vak

aso	2e graad
bsc	3e graad
kso	2e graad
tso	2e graad

↳ vak: Frans

Info

Soort	Downloadbaar lesmateriaal
Publicatie	20-04-2020
Nummer	102186
Licentie	 

Wijzig leermiddel




Ik volg!

Wat gebeurt er dan?

Je volgt leermiddelen van Elyne

Wanneer er een nieuw leermiddel verschijnt, krijg je een melding.
Via [Mijn zoekacties](#) en [gevolgde leden](#) beheer je wie je volgt.

Misschien wil je leermiddelen van deze gebruikers ook volgen?

 Mathieu Gielen Leerkracht, GOK- of zorgcoördinator, o... Maasgedichten: Poëziewedstrijd De Ma... Een beetje waanzin: Leesopdracht Oefeningen bij Sprong 1 Nog 5 leermiddelen Volg leermiddelen	 Christoph Poortmans Leerkracht Le féminin et le pluriel des substantifs... Accord du participe passé Accord du participe passé: Uitleg en o... Nog 1 leermiddel Volg leermiddelen	 Dagm Ma semaine p... Comment faire Verbes irrégulie... Nog 4 leermid Vol
---	---	---

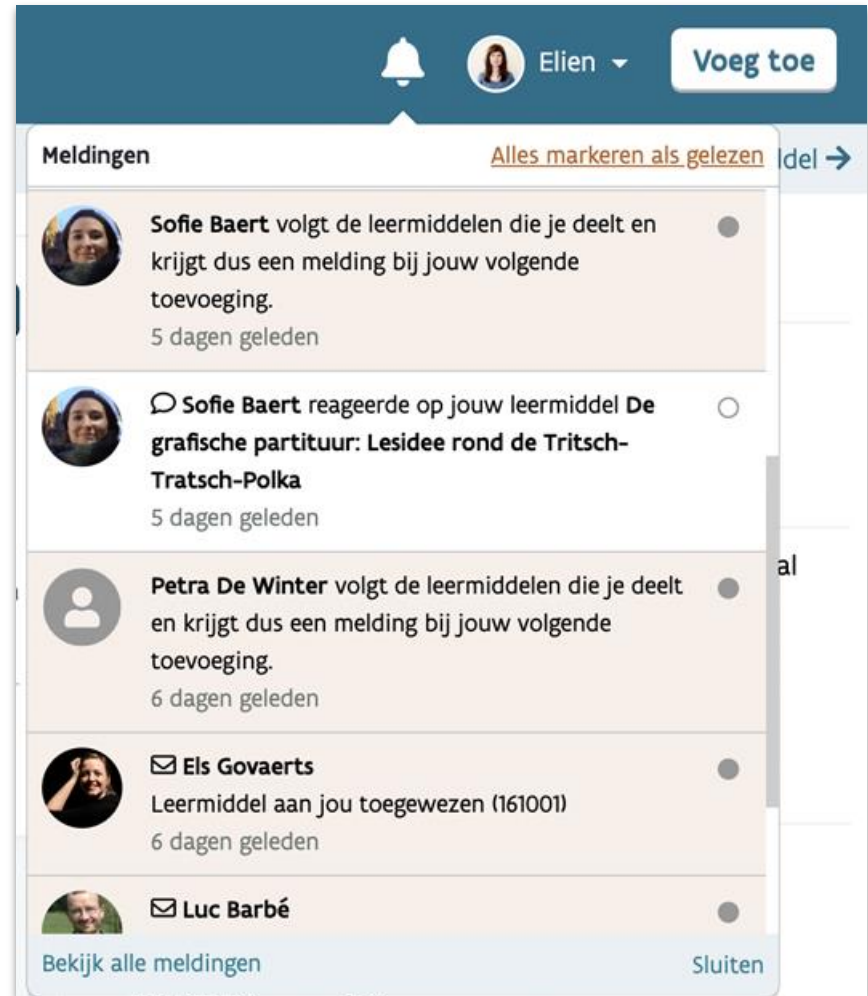
OK [Meer info](#)

Als deze leerkracht
nieuw materiaal deelt,
dan krijg je hiervan
een melding.

Ik volg!

Wat gebeurt er dan?

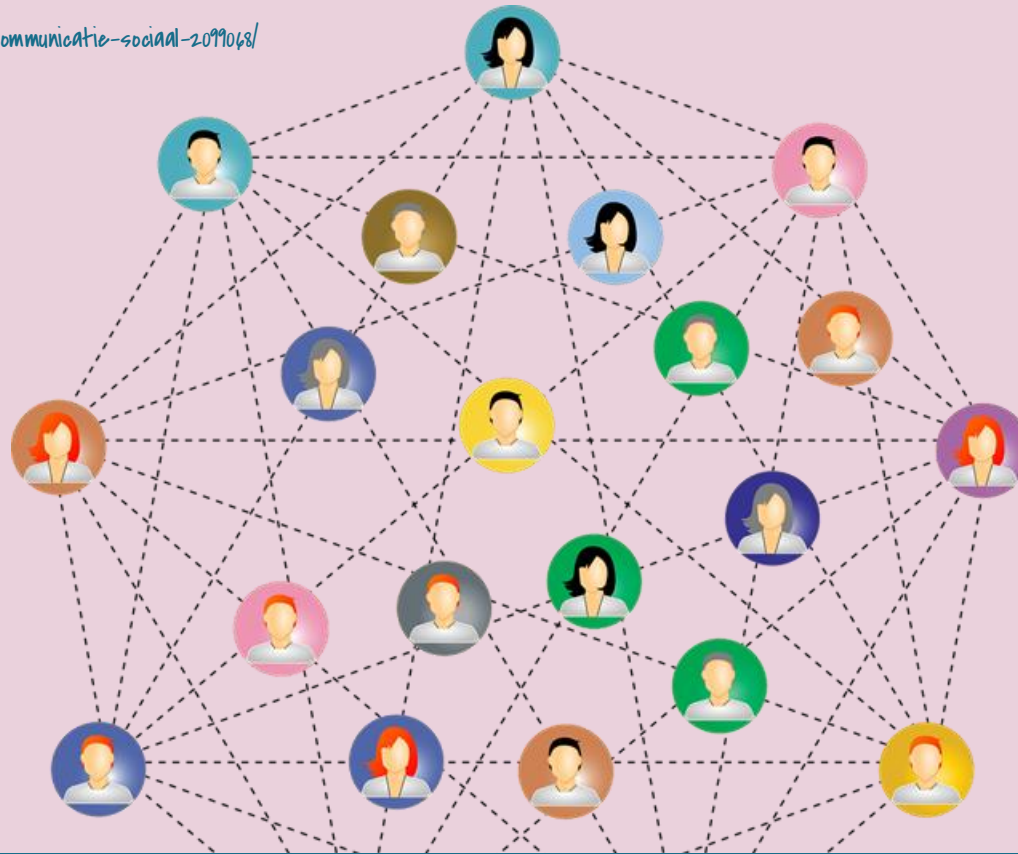
De leerkracht wiens
materiaal je volgt,
krijgt ook een
melding:



Waar vind ik deze leermiddelen terug?

The screenshot shows the KlasCement website interface. At the top, there is a navigation bar with the logo 'KlasCement' and several menu items: Home, Leermiddelen, Netwerk, Deelsites, and Beheer. On the right side of the navigation bar, there is a notification bell and a user profile for 'Nina'. Below the navigation bar, there is a search bar with the placeholder text 'Geef je zoekterm in' and a 'Zoek' button. To the right of the search bar, there is a dropdown menu titled 'Mijn zoekacties en gevolgde leden'. The dropdown menu contains a list of search results, including 'Leermiddelen van Carine Geraets', 'Leermiddelen van Aurélie Bourda', 'Leermiddelen van Els Frons', 'Leesvaardigheid Frans', 'Luistervaardigheid Frans', 'Leermiddelen van Casper Van Eynde', 'Schrijven', 'Leermiddelensites', 'Geschiedenis CLIL Engels', 'aardrijkskunde CLIL Engels', and 'Leermiddelen van Elyne Jadot'. An orange arrow points to the last item in the list, 'Leermiddelen van Elyne Jadot'. Below the search bar, there is a section titled 'Onderwijsniveau' with a list of filters: Niet niveaugebonden (2807), Lager (43550) (with sub-items: 5e leerjaar (25043), 6e leerjaar (24214)), Secundair, buso OV4 (34156) (with sub-items: Secundair 1e graad (20498) (with sub-items: A-stroom (18189), B-stroom (16595)), Secundair 2e graad (21646) (with sub-items: Aso (16748), Bso (16325), Kso (13293), Tso (16787)), and Secundair 3e graad (19276). To the right of the filters, there is a section titled 'Leermiddelen (76961)' with a card for 'Maak je eigen filippinepuzzel'. The card contains the text 'Maak hier je eigen filippine. Maak de puzzel persoonlijk met jouw eigen vragen je om er een leuke en mooie puzzel van te maken.' and a 'Website' icon. Below the card, there is a user profile for 'Leen Bruijneel' with the title 'Leerkracht'. An orange arrow points to the 'Leermiddelen van Elyne Jadot' item in the dropdown menu.

Ook deze leermiddelen kan je dan doorzoeken d.m.v. de zoekfilters.



Het netwerk van KlasCement

Op je profiel krijg je ook een **overzicht** van hoe vaak je leermiddelen werden gebruikt en hoeveel leerkrachten je volgen.

 1 109 952	Je leermiddelen werden 1 109 952 keer door een aangemeld lid bekeken!	 137 652	Je leermiddelen werden 137 652 keer gebruikt (gedownload, doorgeklikt ...)!
 3594	Je populairste leermiddel is Nieuwe voedingsdriehoek : Actualiteitsopdracht . Al 3594 keer werd het gebruikt .	 5001	Je leermiddelen werden 5001 keer favoriet gemaakt . Je les interactiever met gratis tools werd het vaakst favoriet gemaakt.
 3,9	De gemiddelde score van al je leermiddelen is 3,9 sterren. OVUR en OVURR : Stappenplan is het leermiddel met de hoogste score.	 44	44 gebruikers volgen de leermiddelen die je deelt .


Pixabay


WOW! Mijn leermiddelen werden 1 109 952 keer bekeken door leden van KlasCement!
Blij dat ik kon helpen door te delen! Ontdek wat ik deel op www.klascement.net/alle/mijn/28088/.

Deel nu:  

Trots op je lesmateriaal? **Toon het op Facebook!**

Heb je een
vraag?

Stel ze in de
grootste
leraarskamer van
Vlaanderen!



<https://pixabay.com/nl/photos/vraag-vraagteken-opiniepeiling-2734480/>




Waar vind je de leraarskamer?

KlasCement Home Leermiddelen **Netwerk** Deel sites Beheer Nina [Voeg toe](#)

Zoek in 78761 leer middelen gedeeld door 281152 leden

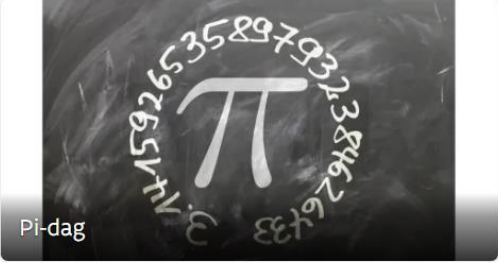
Geef je zoekterm in [Zoek](#) Mijn zoekacties en gevolgde leden

Inspiratie en lesmateriaal




EHBO in je klas

secundair buitengewoon secundair volwassenen



Pi-dag

secundair



Jeugdboekenmaand 2023

lager secundair buitengewoon secundair

[» BEKIJK MEER](#) [Wijzig nieuwsinstellingen](#)

Aanbevelingen en maat

Netwerk

Praat mee in de leraarskamer



Leraarskamers

Stel je vraag en krijg een antwoord.

Netwerk voor onderwijs



Nascholingsorganisaties

Informatie en aanbod van nascholingsorganisaties voor onderwijs.



Organisaties

Organisaties en de leermiddelen die ze delen.



Welkom in de grootste leraarskamer van Vlaanderen

Hier komen leraren samen om kennis te delen.

Hier start de **dialogo** met tienduizenden collega's.

Hier vind je **antwoorden** en stel je **vragen**.

Hier start het gesprek



Een leraarskamer voor elke interesse

We verzamelen berichten in verschillende leraarskamers. Elke leraarskamer heeft een eigen onderwerp.

Onderwijs tijdens corona

Van preteaching tot een veilige schoolstart.

66 berichten

Varia

Berichten die niet in de andere leraarskamers passen.

52 berichten

KC Mededelingen

2 berichten





Welkom in de grootste leraarskamer van Vlaanderen

Hier komen leraren samen om **kennis te delen**.

Hier start de **dialogoog** met tienduizenden collega's.

Hier vind je **antwoorden** en stel je **vragen**.



Hier start het gesprek



Een leraarskamer voor elke interesse

We verzamelen berichten in verschillende leraarskamers. Elke leraarskamer heeft een eigen onderwerp.

Onderwijs tijdens corona

Van preteaching tot een veilige schoolstart.

66 berichten

Varia

Berichten die niet in de andere leraarskamers passen.

52 berichten

KC Mededelingen

2 berichten

Wat vind je nog in het netwerk?

Netwerk voor onderwijs



Nascholingsorganisaties

Informatie en aanbod van nascholingsorganisaties voor onderwijs.



Organisaties

Organisaties en de leermiddelen die ze delen.

Netwerk door leraren



Leden

Vind vakgenoten, werk samen en deel!



Prijswinnaars

Leraren die een prijs kregen voor goed ontvangen leermiddelen.



Scholen

Alle scholen met KlasCementleden en wat ze delen.

KlasCement



Team

De gezichten achter deze website en wat ze juist doen.

Netwerk voor onderwijs



Nascholingsorganisaties

Informatie en aanbod van nascholingsorganisaties voor onderwijs.



Organisaties

Organisaties en de leermiddelen die ze delen.

Netwerk door leraren



Leden

Vind vakgenoten, werk samen en deel!



Prijswinnaars

Leraren die een prijs kregen voor goed ontvangen leermiddelen.



Scholen

Alle scholen met KlasCementleden en wat ze delen.

KlasCement



Team

De gezichten achter deze website en wat ze juist doen.

Netwerk voor onderwijs



Nascholingsorganisaties

Informatie en aanbod van nascholingsorganisaties voor onderwijs.



Organisaties

Organisaties en de leermiddelen die ze delen.

Netwerk door leraren



Leden

Vind vakgenoten, werk samen en deell



Prijswinnaars

Leraren die een prijs kregen voor goed ontvangen leermiddelen.



Scholen

Alle scholen met KlasCementleden en wat ze delen.

KlasCement



Team

De gezichten achter deze website en wat ze juist doen.

Netwerk voor onderwijs



Nascholingsorganisaties

Informatie en aanbod van nascholingsorganisaties voor onderwijs.



Organisaties

Organisaties en de leermiddelen die ze delen.

Netwerk door leraren



Leden

Vind vakgenoten, werk samen en deel!



Prijswinnaars

Leraren die een prijs kregen voor goed ontvangen leermiddelen.



Scholen

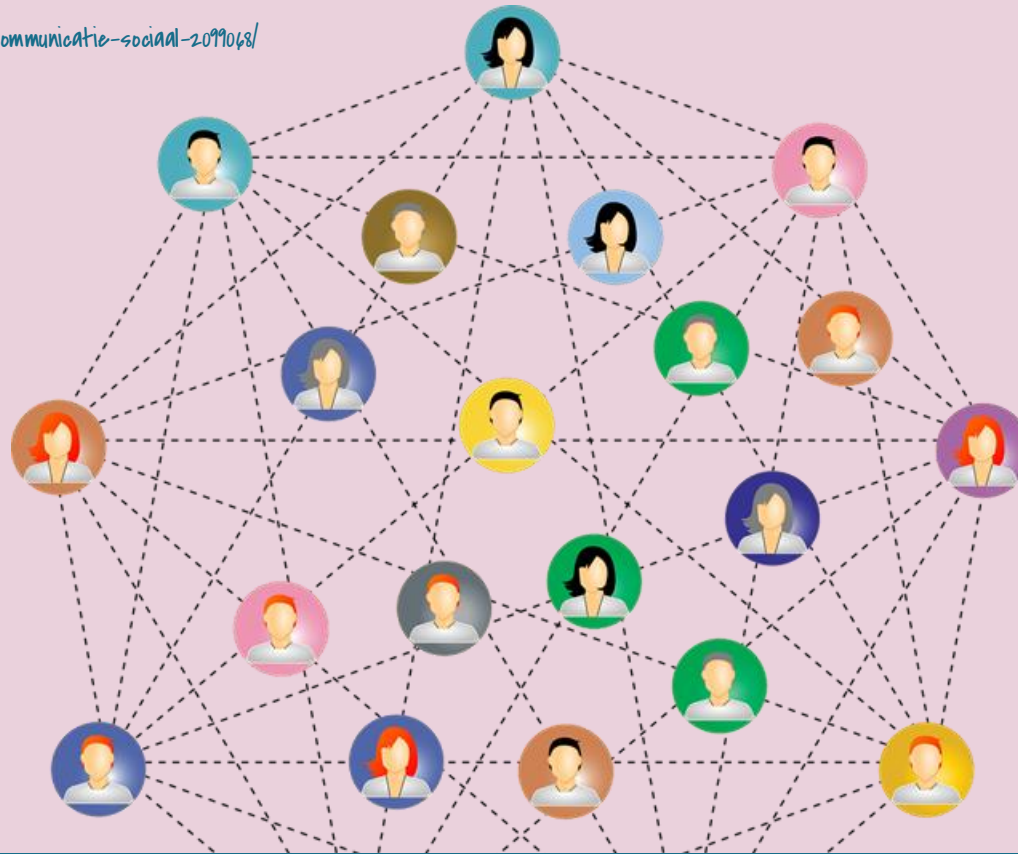
Alle scholen met KlasCementleden en wat ze delen.

KlasCement



Team

De gezichten achter deze website en wat ze juist doen.



Lesmateriaal delen op KlasCement

Auteursrecht

Enkele hoofdpunten:

Je hebt heel wat mogelijkheden binnen onderwijs als:

- het een citaat is;
- je auteursrechtelijk materiaal gebruikt voor bereiken leerplandoelen (mag je niet online delen);
- je steeds de bronnen vermeldt;
- je de inkomsten van de auteur niet schaadt;
- als je school REPROBEL betaalt.

LEES: klascement.net/auteursrechten



Vuistregels bij inzending op Klascement

1. Gebruik auteursrechtenvrije afbeeldingen (zie ook klascement.net/help - vrij);
2. Verwijder louter illustratieve foto's en afbeeldingen;
3. Voeg altijd bronnen toe;
4. Vervang een foto door een link naar de afbeelding.



Onze persoonlijke favorieten

- www.pixabay.com (foto's, vectoren ...)
- www.pexels.com (foto's)
- www.unsplash.com (foto's)
- www.visualhunt.com (foto's)
- www.sclera.be (symbolen)
- www.d-maps.com (kaarten)
- www.commons.wikimedia.org




Al het materiaal dat op
KlasCement staat,
is gemodereerd
en
gemetadateerd.

Jullie materiaal wordt niet beoordeeld,
althans niet door ons.

Moderatie is:

- optimaliseren van de vindbaarheid;
- controle op legaliteit, ontsluiting, accuraatheid en auteursrecht;
- tikfoutjes aanpassen.



Vaak gehoorde opmerkingen

“Maar dit is maar een eenvoudig blaadje...”

» Wat voor jou ‘eenvoudig’ is kan anderen inspireren

“Ik baseerde me op het werk van iemand anders (op KlasCement).”

» toevoegen als verrijking of vermeld de naam van de maker

“Ik maakte lesmateriaal bij een methode”

» kopiëren mag niet, materiaal bij methode maken wel

“Werk van iemand anders toevoegen?”

» als je de toestemming hebt, of een online link mogelijk is (bv. YouTubevideo's)

Deel je eigen materiaal, een interessante website, een online oefening...



Ontdek zelf hoe snel je leermiddelen kan delen met andere leerkrachten!

The screenshot shows the KlasCement website interface. At the top, there is a navigation bar with the logo 'KlasCement' and several menu items: Home, Leermiddelen, Netwerk, DeelSites, and Beheer. On the right side of the navigation bar, there is a user profile icon labeled 'Els' and a 'Voeg toe' button. Below the navigation bar, the main content area is titled 'Welk soort leermiddel wil je toevoegen?'. This area is divided into three columns: 'Algemeen', 'Multimedia', and 'Aanbod organisaties'. Each column contains several cards representing different types of learning materials, each with an icon, a title, a brief description, and a 'Geavanceerd toevoegen' button.

Algemeen	Multimedia	Aanbod organisaties
DOWNLOADBAAR LESMATERIAAL Invalblad, voorbereiding, presentatie, syllabus ... Geavanceerd toevoegen	APP OF SOFTWARE App of software voor educatief gebruik Geavanceerd toevoegen	AANKONDIGING Wedstrijd, subsidie, vacature, aanbod, oproep onderzoek
INTERACTIEVE OEFENING Quizlet, Hot Potatoes, Xerte, Educaplay ... Geavanceerd toevoegen	VIDEO Kennisclip, verslag, informatieve video ... Geavanceerd toevoegen	NASCHOLING OF ACTIVITEIT Nascholing, activiteit voor leraar of leerling
ARTIKEL ICT-tip, onderzoek, praktijkvoorbeeld ... Geavanceerd toevoegen	BEELD Foto, afbeelding, tekening ... Geavanceerd toevoegen	FYSIEK MATERIAAL Koffer, boek, folder, podiummateriaal ...
WEBSITE Site met educatief doel, online tool ... Geavanceerd toevoegen	AUDIO Opname, muziek, audiofragment ... Geavanceerd toevoegen	





Zijn er nog vragen?

KlasCement - Help: <https://klascement.info/help/>

E-mail:

nina@klascement.net